



La grădiniță - Evaluare inițială	3
O familie fericită	4
Totul despre corpul meu	5
Singurel mă îngrijesc	6
Să ne hrănim sănătos	7
A venit toamna!	8
Mere în panere	9
Strugurele aromat	10
Roșia gogonată	11
Morcovelul cel gustos	12
Cizmulița lui Moș Nicolae	13
Bradul de Crăciun	14
Ce se întâmplă iarna?	15
Bucuriile iernii	16
Pinguinul Ping	17
Animale din pădure - Ursul	18
La Pet Shop - Pisicuța	19
La Pet Shop - Peștișorii colorați	20
În ogradă la bunici - Văcuța	21
Barza călătoare	22
Ghiocelul, vestitorul primăverii	23
Ziua mamei	24
Prieteni din ogradă - Găina și puișorii	25
Legume sănătoase - Ridichea	26
Să călătorim cu trenul	27
Să călătorim cu vaporul	28
Să călătorim cu avionul	29
La Grădina zoologică - Elefantul	30
În lumea insectelor - Fluturile	31
1 Iunie, Ziua copilului	32
Fructe gustoase - Căpșuna	33
Despre tot ce-am învățat - Evaluare finală	34



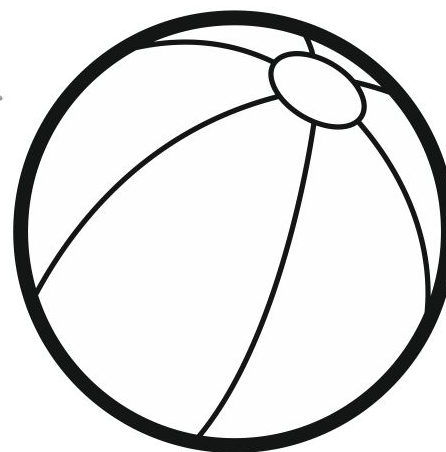


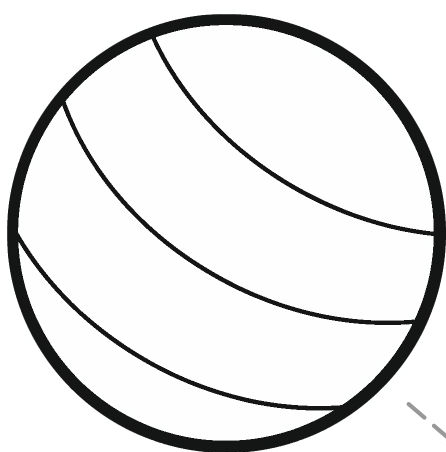
Felicitări!

## LA GRĂDINIȚĂ - Evaluare inițială

Recunoaște și denumește jucăriile din imagini.  
Desenează o bulină sub imaginea care nu reprezintă o jucărie.




Unește cu o linie imaginile care intră în aceeași grupă de jucării. (mașini, mingi)  
Colorează numai mingile.




Cum ai rezolvat fișa? Colorează chipul care crezi că se potrivește cu rezultatul muncii tale.



FB






B





S

## A VENIT TOAMNA

Formează, prin încercuire, grupe de frunze de aceeași culoare.  
Spune ce culori au frunzele din grupele formate.



Colorează fiecare frunză din imagine, în culorile indicate.



## BRADUL DE CRĂCIUN



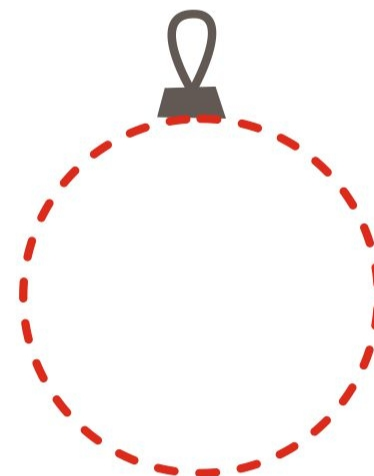
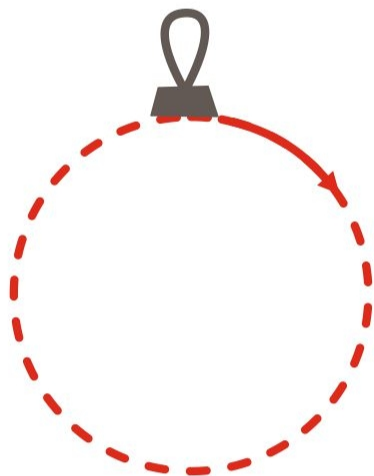
Formează, prin încercuire, grupe de obiecte de aceeași *formă*.

Colorează cu **roșu** grupa cadourilor pătrate și cu **verde** grupa globurilor rotunde.



Trasează, pe liniile punctate, globurile și apoi, cutiile pentru cadouri.

Spune ce forme au aceste obiecte. (*formă rotundă și formă pătrată*)



## ÎN OGRADĂ LA BUNICI - VĂCUȚA

Încercuiește cu **roșu** animalul care se află *sub* copac și cu **albastru** animalul care se află *pe* acoperișul cuștii cățelului.



Colorează obiectele care se află *pe* masă și, apoi, încercuiește obiectele care se află *sub* masă.








## DESPRE TOT CE-AM ÎNVĂȚAT! - Evaluare finală

Privește prima imagine și încercuiește copilul care se află *în fața* draperiei.  
Privește a doua imagine și încercuiește animalul care se află *sub* masă.



Încercuiește obiectele de același fel și apoi, unește grupele de obiecte cu cifrele corespunzătoare.  
Colorează grupa cu trei obiecte.




1


2

3

Cum ai rezolvat fișa? Colorează chipul care crezi că se potrivește cu rezultatul muncii tale.



FB



B



S